



DESCOMPLICANDO O *ROMEU*



SUMÁRIO

01 *Pág 03*

O que é ROMEU?

05 *Pág 52-58*

CÓDIGOS DOS PROFESSORES

02 *Pág 04-06*

PRIMEIROS PASSOS

03 *Pág 07-08*

LANÇAMENTOS

04 *Pág 09-51*

CÓDIGOS DE LANÇAMENTO

- A. Exames 10
- B. Gerais 11-12
- C. Cirurgia 13
- D. Dentística 14-16
- E. Endodontia 17-18
- F. Estomatologia 19
- G. Integrada da Criança 20-21
- H. Ortodontia 22-23
- I. Periodontia 24-27
- J. Prótese 28-51

01.

O QUE É ROMEU?

O ROMEU é o Sistema de Informatização de Clínicas Odontológicas da USP, criada pela FORP (Faculdade de Odontologia de Ribeirão Preto) e utilizado por todas as faculdades de Odontologia da USP. Ele permite acessar informações dos pacientes, registrar os procedimentos realizados e acompanhar tratamentos, entre outras funcionalidades.

Esse sistema facilita a comunicação e a organização dos prontuários, proporcionando uma experiência aprimorada tanto para os pacientes quanto para os acadêmicos responsáveis pelos atendimentos. Por isso, o preenchimento correto e claro das informações e dos procedimentos é essencial.

Pensando nisso, nós, do PET Odontologia da Faculdade de Odontologia de Bauru (FOB-USP), reunimos diversos materiais sobre o uso do sistema ROMEU.

Esperamos ajudar a todos!

02.

PRIMEIROS PASSOS



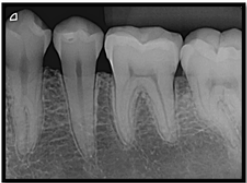
01) Acessar o Sistema Romeu pelo computador ou Tablet da clinica



02) Preencher Anamnese e exames fisico e clinico



03) Realizar Lançamentos



04) Inserir/verificar Radiografias/exames complementares



05) Realizar Trânsito (encaminhamentos)




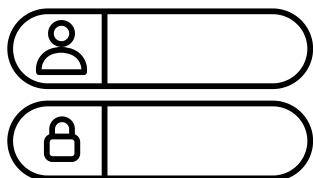
06) Salvar registros e solicitar aprovação do Professor responsável

A. ACESSAR SISTEMA ROMEU PELO COMPUTADOR OU TABLET DA CLÍNICA



Acessar o navegador pelo computador ou tablet

Procurar por Sistema Romeu (já aparecerá a sugestão para acesso)



Inserir Usuário (Usuário Romeu USP) e senha

Clique em “Entrar”

B. PREENCHER ANAMNESE

Sempre em primeiros atendimentos, devemos preencher Anamnese, que inclui exame clínico e físico do paciente.

- Além de ser preenchida em primeiro atendimento, a Anamnese pode ser reeditada em casos de alguma alteração entre visitas do paciente.

clínicas.fo.usp.br/romeu.php

USP Universidade de São Paulo

Usuário - 9021789

Servidor
clinicas.fo.usp.br

Tempo Restante
30 min(s) - [Reiniciar tempo](#)

Acesso Restrito

- Página Inicial
- Alterar Senha
- Termo de Compromisso
- Perguntas Frequentes
- Cadastro
- Impressão
- Agenda
- Atendimento
- Imagem
- Odontograma**
- Anamnese**
- Prontuário

Sair

Romeu - Sistema de Informatização de Clínicas Odontológicas da USP
Versão 2.0

Novidade: Consulte sua [Agenda Pessoal](#) ou acesse [Meus Pacientes](#) para manter-se informado!

Melhor visualizado em resolução superior a 1024x768 com Mozilla Firefox ou Google Chrome.

03.

LANÇAMENTOS

O lançamento adequado dos procedimentos realizados no paciente é essencial. É de grande importância colocar todas as informações de maneira organizada e completa, por isso iremos disponibilizar todos os códigos de procedimentos e dos respectivos professores responsáveis.



Clique em Atendimento — Lançamentos

Voltar | Localizar | Novo | Visualizar | Limpar

(*)Data do Atendimento (DD/MM/AAAA): 05/08/2019 Data realmente antiga

(*)Registro: (*)Paciente:

(*)Disciplina Núm.: (*)Nome:

(*)Código: (*)Operador: ERICO FURTADO MATSUSHITA

Código: Auxiliar:

Data de Retorno (DD/MM/AAAA): Horário de Retorno (HH:MM):

Obs.:

Preencha todos os campos obrigatórios.

Registro: número da pasta do paciente, geralmente representada por RGxxxxx

Disciplina: código da disciplina em que os procedimentos estão sendo feitos (Ex: BAE420 - Clínica de Endodontia I);

Código do operador: já estará automaticamente preenchido com o nome do usuário logado;

Código do auxiliar: Preencher o código (Número Romeu) do seu auxiliar;

Se necessário agendar data e horário do retorno ou fazer possíveis observações.

04. CÓDIGOS DE LANÇAMENTO

O Lançamento dos procedimentos realizados no paciente é essencial, sendo necessário para futuros acompanhamentos e tratamentos na Faculdade.

Para realizar o Lançamento é necessário digitar códigos do Procedimento (ex: Profilaxia), do responsável (Professor responsável) e da disciplina (Clínica em que tais procedimentos foram feitos).

Com o objetivo de otimizar o tempo dos alunos, pacientes e professores, iremos disponibilizar todos os códigos por disciplina a seguir.

A. EXAMES 10

F. ESTOMATOLOGIA 19

B. GERAIS 11-12

G. INTEGRADA DA CRIANÇA 20-21

C. CIRURGIA 13

H. ORTODONTIA 22-23

D. DENTÍSTICA 14-16

I. PERIODONTIA 24-27

E. ENDODONTIA 17-18

J. PRÓTESE 28-51

A.

EXAMES

CÓDIGO	PROCEDIMENTO
391	PEDIDO DE RADIOGRAFIA CEFALOMÉTRICA
254	PEDIDO DE RADIOGRAFIA OCLUSAL
253	PEDIDO DE RADIOGRAFIA PANORÂMICA
255	PEDIDO DE RADIOGRAFIA TRANSCRANIANA (ATM)
316	PEDIDO DE TOMOGRAFIA
179	RADIOGRAFIA PERIAPICAL
777	REQUISIÇÃO DE RADIOGRAFIA EXTRABUCAL

SEMPRE INSERIR OS EXAMES EM LANÇAMENTOS!

B. GERAIS

CÓDIGOS QUE
DEVEM/PODEM SER
UTILIZADOS EM TODAS
AS CLÍNICAS

CÓDIGO	PROCEDIMENTO
605	PRIMEIRA CONSULTA
794	QUEIXA
797	HISTÓRIA DA DOENÇA
235	ANAMNESE
400	DIAGNÓSTICO
895	EPI
894	PROCEDIMENTO NÃO AEROSOL
893	PROCEDIMENTO AEROSOL
896	INSTRUMENTO ESTÉRIL
767	ANESTESIA
168	CONSULTA DE RETORNO

CÓDIGO	PROCEDIMENTO
318	AGENDAMENTO DE CONSULTA DE RETORNO
226	ALTA NA DISCIPLINA COM ENCAMINHAMENTO
227	ALTA DO PACIENTE NA FOB (ALTA TOTAL)
314	DOCUMENTAÇÃO FOTOGRÁFICA
240	ENCAMINHAMENTOS DIVERSOS
322	ENCAMINHAMENTO PARA MÉDICO
426	ATESTADO - EMISSÃO
297	PRESCRIÇÃO DE MEDICAMENTO
769	ISOLAMENTO ABSOLUTO
768	ISOLAMENTO RELATIVO
171	FALTA DO PACIENTE NÃO JUSTIFICADA
170	FALTA DO PACIENTE JUSTIFICADA
252	ORIENTAÇÕES GERAIS
793	OUTROS PROCEDIMENTOS

PRIMEIRA CONSULTA: SEMPRE COLOCAR 605, 794, 400, 895, 894/893, 896

C.

CIRURGIA

CÓDIGO	PROCEDIMENTO
11	EXO DECÍDUO
12	EXO PERMANENTE
54	EXO MÚLTIPLA
65	TÓRUS
121	LESÃO
45	TRACIONAMENTO
695	CICATRIZADOR
82	IMPLANTE
413	DRENAGEM EXTRAORAL
428	DRENAGEM INTRAORAL
412	DRENAGEM CANAL
131	DRENAGEM + SUTURA

D. DENTÍSTICA

CÓDIGO	PROCEDIMENTO
601	ACABAMENTO E POLIMENTO DE RESTAURAÇÕES
187	POLIMENTO DA RESTAURAÇÃO
190	REPARO DA RESTAURAÇÃO
598	REPARO DA RESTAURAÇÃO EM CIV
597	REPARO DA RESTAURAÇÃO EM RESINA COMPOSTA
439	RESTAURAÇÃO DE DENTE PERMANENTE ANTERIOR COM RESINA COMPOSTA
444	RESTAURAÇÃO DE DENTE PERMANENTE POSTERIOR COM RESINA COMPOSTA
189	SELAMENTO DAS MARGENS DA RESTAURAÇÃO
915	SUBSTITUIÇÃO DA RESTAURAÇÃO
771	CONDICIONAMENTO COM ÁCIDO FOSFÓRICO
772	APLICAÇÃO DE SISTEMA ADESIVO
194	CLAREAMENTO DE DENTES NÃO VITAIS

DENTÍSTICA

CÓDIGO	PROCEDIMENTO
193	CLAREAMENTO DE DENTES VITAIS
005	REMOÇÃO DE TECIDO CARIADO
201	CAPEAMENTO PULPAR INDIRETO (PROTEÇÃO PULPAR)
598	REPARO DA RESTAURAÇÃO EM CIV
009	PROTEÇÃO PULPAR
003	SELANTE
350	APLICAÇÃO DE SELANTE (TÉCNICA INVASIVA) DO(S)
198	APLICAÇÃO DE VERNIZ FLUORETADO
769	ISOLAMENTO ABSOLUTO
768	ISOLAMENTO RELATIVO
232	AJUSTE OCLUSAL EM DENTE NATURAL
920	CIMENTAÇÃO DE FACETA INDIRETA

DENTÍSTICA

CÓDIGO	PROCEDIMENTO
775	CIMENTAÇÃO DE PINO DE FIBRA DE VIDRO
913	MICROABRASÃO DE ESMALTE
914	APLICAÇÃO DE INFILTRANTE RESINOSO
919	PREPARO DE FACETA
200	FACETA DIRETA DE RESINA COMPOSTA
920	CIMENTAÇÃO DE FACETA INDIRETA
770	ACABAMENTO DAS MARGENS (DENTES POSTERIORES)
198	APLICAÇÃO DE VERNIZ FLUORETADO

E.

ENDODONTIA

CÓDIGO	PROCEDIMENTO
767	ANESTESIA
769	ISOLAMENTO ABSOLUTO
288	ACESSO A POLPA C/ OU S/ MEDICAÇÃO
349	INSTRUMENTAÇÃO DO DENTE E DA(S) RAIZ(ES)
347	ODONTOMETRIA DO DENTE E DA(S) RAIZ(ES)
348	CURATIVO DE DEMORA C/ OU S/ PREPARO BIOMECÂNICO
465	MEDICAÇÃO INTRACANAL C/ OUTRO MEDICAMENTO
008	SELAMENTO PROVISÓRIO DE CAVIDADE DENTÁRIA
034	OBTURAÇÃO EM DENTE PERMANENTE UNIRRADICULAR
036	OBTURAÇÃO EM DENTE PERMANENTE BIRRADICULAR
039	OBTURAÇÃO EM DENTE PERMANENTE COM 3 OU + RAÍZES
032	OBTURAÇÃO EM DENTE DECÍDUO UNIRRADICULAR

ENDODONTIA

CÓDIGO	PROCEDIMENTO
040	OBTURAÇÃO EM DENTE DECÍDUO MULTI-RADICULAR
076	APICECTOMIA COM OBTURAÇÃO RETRÓGRADA
042	APICECTOMIA COM OBTURAÇÃO RETRÓGRADA
420	DESOBTURAÇÃO ENDODÔNTICA

F. ESTOMATOLOGIA



CÓDIGO	PROCEDIMENTO
282	DETERMINAÇÃO DO FLUXO SALIVAR
129	EXCISÃO E SUTURA DE LESÃO DE BOCA
062	EXERESE DE CISTO ODONTOGÊNICO E NÃO ODONTOGÊNICO
135	BIOPSIA DE TECIDOS DA BOCA (BOCA)
126	BIOPSIA DOS TECIDOS MOLES DA BOCA (CAVIDADE BUCAL)
127	BIOPSIA DOS TECIDOS MOLES DA BOCA (LÁBIO)
128	BIÓPSIA DOS TECIDOS MOLES DA BOCA (LÍNGUA)
079	CONTENÇÃO DE DENTES POR SPLINTAGEM
052	EXCISÃO DE RÂNULA OU FENÔMENOS DE RETENÇÃO

G

INT. DA CRIANÇA



CÓDIGO	PROCEDIMENTO
434	RESTAURAÇÃO DE DENTE DECÍDUO POSTERIOR COM IONÔMERO DE VIDRO
436	RESTAURAÇÃO DE DENTE DECÍDUO FOTOPOLIMERIZÁVEL
445	RESTAURAÇÃO DE DENTE PERMANENTE POSTERIOR COM CIV
187	POLIMENTO DE RESTAURAÇÃO
011	EXODONTIA DE DENTE DECÍDUO
030	PULPECTOMIA DENTÁRIA (NECROPULPECTOMIA EM DENTE DECÍDUO OU PERMANENTE)
010	PULPOTOMIA EM DENTE DECÍDUO OU PERMANENTE
346	PULPOTOMIA EM DENTE DECÍDUO OU PERMANENTE COM MTA
345	PULPOTOMIA EM DENTE DECÍDUO OU PERMANENTE COM HIDRÓXIDO DE CÁLCIO
290	PULPOTOMIA DENTÁRIA (BIOPULPECTOMIA EM DENTE DECÍDUO OU PERMANENTE E SELAMENTO PROVISÓRIO)
198	APLICAÇÃO DE VERNIZ FLUORETADO

INT. DA CRIANÇA



CÓDIGO	PROCEDIMENTO
350	APLICAÇÃO DE SELANTE (TÉCNICA INVASIVA) DOS DENTES
033	OBTURAÇÃO DE DENTE DECÍDUO (RETRATAMENTO ENDODÔNTICO DENTE UNI-RADICULAR)
032	OBTURAÇÃO DE DENTE DECÍDUO (TRATAMENTO ENDODONTICO DENTE MULTI-RADICULAR)
032	OBTURAÇÃO DE DENTE DECÍDUO (TRATAMENTO ENDODÔNTICO DENTE UNI-RADICULAR)
041	OBTURAÇÃO DE DENTE DECÍDUO (RETRATAMENTO ENDODÔNTICO DENTE MULTI-RADICULAR)

H.

ORTODONTIA



CÓDIGO	PROCEDIMENTO
515	ANCORAGEM ORTODÔNTICA COM MINI-IMPLANTES
789	ANCORAGEM ORTODÔNTICA COM MINI PARAFUSOS
788	ANCORAGEM ORTODÔNTICA COM MINI PLACAS
385	COLOCAÇÃO DE APARELHO ORTODÔNTICO REMOVÍVEL (EXTRA ORAL)
386	COLOCAÇÃO DE APARELHO ORTODÔNTICO REMOVÍVEL (LIP BUMPER)
370	CONFECÇÃO DE APARELHO REMOVÍVEL RECUPERADOR DE ESPAÇO
366	CONFECÇÃO DE APARELHO REMOVÍVEL PARA TRACIONAMENTO
384	INSTALAÇÃO DE APARELHO ORTODÔNTICO FIXO
749	INSTALAÇÃO DE APARELHO ORTODÔNTICO REMOVÍVEL

ORTODONTIA



CÓDIGO	PROCEDIMENTO
027	MANUTENÇÃO DE APARELHO ORTODÔNTICO
392	AJUSTE DE GRAMPO INTERPROXIMAL
393	AJUSTE DE GRAMPO CIRCUNFERENCIAL
394	AJUSTE DE GRAMPOS ADMS
395	AJUSTE DE ARCO LABIAL DE HAWLEY
397	ESTABILIZAÇÃO DE PARAFUSO EXPANSOR
398	DESGASTE DE APARELHO
399	REEMBASAMENTO DE APARELHO
773	REMOÇÃO DE RESINA E ADESIVO APÓS REMOÇÃO DE APARELHO ORTODÔNTICO
389	SELEÇÃO E ADAPTAÇÃO DE BANDAS ORTODÔNTICAS
045	TRATAMENTO CIRÚRGICO PARA TRACIONAMENTO DENTAL

I.

PERIODONTIA



CÓDIGO	PROCEDIMENTO
021	RASPAGEM (POR SEXTANTE)
302	PERIOGRAMA
581	PROFILAXIA
017	★ TRATAMENTO CIRÚRGICO PERIODONTAL POR SEXTANTE
019	★ GENGIVECTOMIA (POR SEXTANTE)
020	★ GENGIVOPLASTIA (POR SEXTANTE)
610	★ CIRURGIA DE ACESSO
611	★ ELIMINAÇÃO DE BOLSA POR RETALHO, AUMENTO DE COROA CLÍNICA
612	★ ELIMINAÇÃO DE BOLSA POR RETALHO, CUNHA DISTAL
613	★ ELIMINAÇÃO DE BOLSA POR RETALHO, CUNHA PROXIMAL

★ TRATAMENTO CIRÚRGICO PERIODONTAL

PERIODONTIA

CÓDIGO	PROCEDIMENTO
614	★ RESSECTIVAS, AMPUTAÇÃO RADICULAR
615	★ RESSECTIVAS, HEMI-SECÇÃO
616	★ RESSECTIVAS, PRÉ-MOLARIZAÇÃO
617	★ RTG- CIRURGIA PERIODONTAL REGENERATIVA
618	★ ROG- CIRURGIA ÓSSEA REGENERATIVA
619	★ BIOMATERIAIS- MATRIZ DÉRMICA ACELULAR
620	★ BIOMATERIAIS- MATRIZ DERIVADA DE ESMALTE EMDOGAIM
621	★ BIOMATERIAIS- MEMBRANAS NÃO ABSORVÍVEIS
622	★ BIOMATERIAIS- MEMBRANAS ABSORVÍVEIS
623	★ BIOMATERIAIS- ENXERTO ALÓGENO

PERIODONTIA

CÓDIGO	PROCEDIMENTO
624	★ BIOMATERIAIS- ENXERTO ALOPLÁSTICO
625	★ BIOMATERIAIS- ENXERTO XENÓGENO
079	EXPLINTAGEM
247	APLICAÇÃO DE LASER
248	APLICAÇÃO DE ULTRA-SOM
198	APLICAÇÃO DE VERNIZ FLUORETADO
001	APLICAÇÃO TÓPICA DE FLÚOR
411	COLAGEM DE PRÓVISÓRIO
631	★ ENXERTO GENGIVAL (AUMENTO DE GENGIVA INSERIDA)
630	★ ENXERTO GENGIVAL (AUMENTO DE REBORDO)
626	★ ENXERTO GENGIVAL (RECOBRIMENTO RADICULAR- DESLIZE CORONAL)

PERIODONTIA

CÓDIGO	PROCEDIMENTO
627	★ ENXERTO GENGIVAL (RECOBRIMENTO RADICULAR- DESLIZE PEDICULADO)
629	★ ENXERTO GENGIVAL (RECOBRIMENTO RADICULAR- ENXERTO GENGIVAL LIVRE)
628	★ ENXERTO GENGIVAL (RECOBRIMENTO RADICULAR- ENXERTO SUBEPITELIAL)
050	★ ENXERTO ÓSSEO (ÁREA DOADORA INTRABUCAL)
123	★ FRENECTOMIA
082	★ IMPLANTE DENTÁRIO (POR UNIDADE INSTALADA)

J. PRÓTESE PARCIAL FIXA



1) Anamnese e Planejamento.

CÓDIGO	PROCEDIMENTO
235	ANAMNESE
585	ORÇAMENTO
795	EXAME FÍSICO
118	RADIOGRAFIA PANORÂMICA
179	RADIOGRAFIA PERIAPICAL
186	ELABORAÇÃO DO PLANO DE TRATAMENTO

2) Moldagem para modelo de estudo.

CÓDIGO	PROCEDIMENTO
596	MOLDAGEM COM ALGINATO PARA ESTUDO
202	SELEÇÃO DE MOLDEIRA DE ESTOQUE N° 1
203	SELEÇÃO DE MOLDEIRA DE ESTOQUE N° 2
204	SELEÇÃO DE MOLDEIRA DE ESTOQUE N° 3

CÓDIGO	PROCEDIMENTO
205	SELEÇÃO DE MOLDEIRA DE ESTOQUE N° 4
467	CONFECÇÃO MODELO ANATOMICO DA ARCADA (SUPERIOR, INFERIOR OU AMBAS)
236	REGISTRO COM ARCO FACIAL

3) Montagem dos modelos superior e inferior no ASA

CÓDIGO	PROCEDIMENTO
214	DETERMINAÇÃO DA RELAÇÃO CÊNTRICA (CONDUÇÃO MANDIBULAR)
239	CONFECÇÃO DE JIG DE LUCIA
365	REGISTRO DA MORDIDA EM CERA
708	REGISTRO DA MORDIDA COM AUXÍLIO DE GUIA MULTIFUNCIONAL
212	MONTAGEM DO MODELO MAXILAR EM ARTICULADOR (ARCO FACIAL)
265	MONTAGEM DO MODELO MANDIBULAR EM ARTICULADOR

4) Preparo dos dentes com finalidade protética

CÓDIGO	PROCEDIMENTO
535	PREPARO PARA COROA PROTÉTICA POR DENTE (ESCREVER QUAIS DENTES NA OBSERVAÇÃO)
541	REMOÇÃO DE PINO PRÉ-FABRICADO POR DENTE
87	REMOÇÃO DE PRÓTESE FIXA
540	REMOÇÃO DE NÚCLEO METÁLICO FUNDIDO POR DENTE

5) Preparo do conduto para confecção de retentor intra-radicular

CÓDIGO	PROCEDIMENTO
341	PREPARO DO CONDUTO RADICULAR DO(S) DENTE(S)
921	CONFECÇÃO DE PINO ANATOMICO (NAS OBSERVAÇÕES ESCREVER QUAIS DENTES E CONDUTOS)
332	MOLDAGEM DENTO-GENGIVAL P/ CONSTRUÇÃO DE PROTESE DENT. (DO NUCLEO C/ TECNICA DIRETA) DO (S) DENTE(S)
195	NUCLEO DE PREENCHIMENTO

6) Confeção de coroas provisórias

CÓDIGO	PROCEDIMENTO
83	COROA PROVISÓRIA (NAS OBSERVAÇÕES ESCREVER QUAIS DENTES)
706	PROVA DO PROVISÓRIO NA BOCA (NAS OBSERVAÇÕES ESCREVER QUAIS DENTES)
408	REEMBASAMENTO E CONserto DA PRÓTESE DENTÁRIA
263	SELAMENTO PROVISÓRIO DE CAVIDADE DENTÁRIA (CIMENTAÇÃO DE COROA PROVISÓRIA)
262	AJUSTE OCLUSAL (NA OBSERVAÇÃO ESCREVER EM QUAIS DENTES)
222	ACABAMENTO E POLIMENTO DAS PRÓTESES (NA OBSERVAÇÃO ESCREVER EM QUAIS DENTES)

7) Cimentação de coroas provisórias

CÓDIGO	PROCEDIMENTO
263	SELAMENTO PROVISÓRIO DE CAVIDADE DENTÁRIA (CIMENTAÇÃO DE COROA PROVISÓRIA)

8) Cimentação de pinos intra-radiculares

CÓDIGO	PROCEDIMENTO
775	CIMENTAÇÃO DE PINO DE FIBRA DE VIDRO
542	CIMENTAÇÃO DE PINO PRÉ-FABRICADO ESTÉTICO POR DENTE
543	CIMENTAÇÃO DE PINO PRÉ-FABRICADO METÁLICO POR DENTE

NAS OBSERVAÇÕES ESCREVER QUAL O CIMENTO UTILIZADO E EM QUAL DENTE O PINO FOI CIMENTADO

9) Moldagem para modelo de trabalho

CÓDIGO	PROCEDIMENTO
338	CONFECÇÃO DE CASQUETES DO(S) DENTE(S) (NAS OBSERVAÇÕES ESCREVER CASQUETE DE MOLDAGEM E SELECIONAR OS DENTES)
176	MOLDAGEM DENTO-GENGIVAL P/ CONSTRUÇÃO DE PRÓTESE DENTÁRIA (INDIVIDUAL COM CASQUETE)
173	MOLDAGEM DENTO-GENGIVAL P/ CONSTRUÇÃO DE PRÓTESE DENTÁRIA (TOTAL EM ALGINATO)
536	MOLDAGEM TOTAL COM SILICONA DE CONDENSAÇÃO POR ARCADA
537	MOLDAGEM TOTAL COM SILICONA DE ADIÇÃO POR ARCADA

NAS OBSERVAÇÕES DA MOLDAGEM, ESCREVER SE FOI FEITA COM CASQUETE OU FIO RETRATOR

10) Registros oclusais e montagem dos modelos no ASA

CÓDIGO	PROCEDIMENTO
338	CONFECCÃO DE CASQUETE DO(S) DENTE(S) (NAS OBSERVAÇÕES POR CASQUETE DE REGISTRO)
365	REGISTRO DE MORDIDA EM CERA (NAS OBSERVAÇÕES, ESCREVER SE FOI USADA RESINA DURALAY)
212	MONTAGEM DE MODELO MAXILAR EM ARTICULADOR (ARCO FACIAL)
265	MONTAGEM DE MODELO MANDIBULAR EM ARTICULADOR

11) Prova dos retentores e remoção em posição para solda

CÓDIGO	PROCEDIMENTO
339	ADAPTAÇÃO DE PROTESE DENTÁRIA (AJUSTE ESTRUTURA METÁLICA- COPING/BLOCO FUNDIDO)
705	ADAPTAÇÃO DE PROTESE DENTÁRIA (PROVA DO COPING METÁLICO)
721	UNIÃO COM RESINA PARA SOLDAGEM
340	CONEXÃO DOS RETENTORES PARA PONTO DE SOLDA DO(S) DENTE(S)

12) Prova da infraestrutura soldada

CÓDIGO	PROCEDIMENTO
704	ADAPTAÇÃO DE PROTESE DENTÁRIA (PROVA DA ESTRUTURA METÁLICA SOLDADA)
262	AJUSTE OCLUSAL (AJUSTE EM PRÓTESE, CASO A OCLUSAL SEJA EM METAL)
265	MONTAGEM DE MODELO MANDIBULAR EM ARTICULADOR

13) Moldagem de arrasto e remontagem

CÓDIGO	PROCEDIMENTO
536	MOLDAGEM TOTAL COM SILICONA DE CONDENSÇÃO POR ARCADA
173	MOLDAGEM DENTO-GENGIVAL PARA CONSTRUÇÃO DE PROTESE DENTÁRIA (TOTAL EM ALGINATO)
365	REGISTRO DA MORDIDA EM CERA (NAS OBSERVAÇÕES, ESCREVER SE FOI USADA RESINA DURALAY)
212	MONTAGEM DE MODELO MAXILAR EM ARTICULADOR (ARCO FACIAL)

CÓDIGO	PROCEDIMENTO
265	MONTAGEM DE MODELO MANDIBULAR EM ARTICULADOR
221	REMONTAGEM DOS MODELOS SUP. E INF. NO ARTICULADOR

14) Seleção da cor da porcelana

CÓDIGO	PROCEDIMENTO
481	SELEÇÃO DA COR DOS DENTES (NA OBSERVAÇÃO COLOCAR A COR OU AS CORES SELECIONADAS)

15) Ajuste funcional e estético das coroas

CÓDIGO	PROCEDIMENTO
218	ADAPTAÇÃO DE PROTESE DENTÁRIA (PROVA ESTÉTICA DOS DENTES ANTERIORES)
219	ADAPTAÇÃO DE PROTESE DENTÁRIA (PROVA FUNCIONAL DOS DENTES POSTERIORES)
707	ADAPTAÇÃO DE PROTESE DENTÁRIA (PROVA ESTÉTICA E OCLUSAL DA CERÂMICA)
262	AJUSTE OCLUSAL (AJUSTE EM PRÓTESE)

16) Cimentação definitiva

CÓDIGO	PROCEDIMENTO
539	CIMENTAÇÃO DEFINITIVA DE COROAS LIVRES DE METAL POR DENTE
746	CIMENTAÇÃO DEFINITIVA DE ELEMENTO DE PROTESE FIXA (POR UNIDADE CIMENTADA)
920	CIMENTAÇÃO DE FACETA INDIRETA

17) Controle posterior

CÓDIGO	PROCEDIMENTO
787	ACOMPANHAMENTO DO PACIENTE
223	ADAPTAÇÃO DE PROTESE DENTÁRIA (1º AJUSTE FISIOLÓGICO)
224	SEGUNDO AJUSTE FISIOLÓGICO DAS PRÓTESES (2º RETORNO)
225	TERCEIRO AJUSTE FISIOLÓGICO DAS PRÓTESES (3º RETORNO)
496	CONTROLE PÓS-INSTALAÇÃO (ACIMA DO 3º RETORNO)

PRÓTESE PARCIAL REMOVÍVEL



1) Anamnese e Planejamento.

CÓDIGO	PROCEDIMENTO
235	ANAMNESE
585	ORÇAMENTO
795	EXAME FÍSICO
118	RADIOGRAFIA PANORÂMICA
179	RADIOGRAFIA PERIAPICAL
186	ELABORAÇÃO DO PLANO DE TRATAMENTO

2) Profilaxia

CÓDIGO	PROCEDIMENTO
534	PROFILAXIA (POLIMENTO CORONÁRIO PARA REMOÇÃO DE PLACA)

3) Preparo prévio pré-protético

NAS OBSERVAÇÕES ESPECIFICAR O PROCEDIMENTO RELACIONADO A CADA ESPECIALIDADE. EX: RASPAGEM EM PERIODONTIA, RESTAURAÇÃO EM DENTÍSTICA, EXODONTIA EM CIRURGIA, ETC...)

4) Moldagem anatômica para modelo de estudo.

CÓDIGO	PROCEDIMENTO
596	MOLDAGEM COM ALGINATO PARA ESTUDO
202	SELEÇÃO DE MOLDEIRA DE ESTOQUE N° 1
203	SELEÇÃO DE MOLDEIRA DE ESTOQUE N° 2
204	SELEÇÃO DE MOLDEIRA DE ESTOQUE N° 3
467	CONFECÇÃO MODELO ANATÔMICO DA ARCADA (SUPERIOR, INFERIOR OU AMBAS)

5) Delineamento

CÓDIGO	PROCEDIMENTO
334	DELINEAMENTO DO MODELO DE ESTUDO
335	PLANEJAMENTO E DESENHO DA PPR DA ARCADA

6) Preparo prévio protético (nicho, retenções, planos guias...)

CÓDIGO	PROCEDIMENTO
336	PREPARO DE NICHOS OCLUSAL (ESPECIFICAR O NÚMERO DO DENTE E TIPO DE NICHOS)

CÓDIGO	PROCEDIMENTO
337	PREPARO DE PLANO GUIA EM DENTE PILAR
444	RESTAURAÇÃO EM DENTE POSTERIOR COM RESINA (NAS OBSERVAÇÕES COLOCAR RETENÇÃO ARTIFICIAL E ESPECIFICAR A FACE DO DENTE)
439	RESTAURAÇÃO EM DENTE ANTERIOR COM RESINA (NAS OBSERVAÇÕES COLOCAR RETENÇÃO ARTIFICIAL OU CINGULARIZAÇÃO OU PRÉ-MOLARIZAÇÃO E ESPECIFICAR A REGIÃO DO DENTE)

7) Moldagem anatômica para modelo de trabalho

CÓDIGO	PROCEDIMENTO
544	MOLDAGEM PARCIAL COM SILICONA DE CONDESAÇÃO POR HEMIARCADA (MOLDAGEM DO EXTREMO LIVRE COM SILICONA PESADA, EM SEGUIDA MOLDAGEM COM ALGINATO)
596	MOLDAGEM COM ALGINATO PARA ESTUDO (NAS OBSERVAÇÕES COLOCAR PARA MODELO DE TRABALHO E QUAL MATERIAL DE MOLDAGEM FOI UTILIZADO)
468	MOLDAGEM ANTAGONISTA DA ARCADA (PARA MONTAGEM NO ASA)

8) Redelineamento no modelo de trabalho

CÓDIGO	PROCEDIMENTO
334	DELINEAMENTO DO MODELO DE ESTUDO (NAS OBSERVAÇÕES COLOCAR REDELINEAMENTO)

9) Prova da armação

CÓDIGO	PROCEDIMENTO
533	PROVA DA ESTRUTURA METÁLICA DA ARCADA (INDICAR "S" E/OU "I")
333	ADAPTAÇÃO DE PROTESE DENTÁRIA (AJUSTE DA ESTRUTURA METALICA DA ARCADA)
339	ADAPTAÇÃO DE PROTESE DENTÁRIA (AJUSTE DA ESTRUTURA METALICA- COPING, BLOCO METÁLICO)
212	MONTAGEM DO MODELO MAXILAR NO ARTICULADOR (ARCO FACIAL)
213	MONTAGEM DO MODELO MAXILAR NO ARTICULADOR (MESA)

10) Registro intermaxilar

CÓDIGO	PROCEDIMENTO
475	CONFECÇÃO DA BASE DE PROVA DA ARCADA (CONFECÇÃO DA CHAPA DE PROVA DA ÁREA DE REGISTRO EM CERA)

CÓDIGO	PROCEDIMENTO
476	CONFECÇÃO DO PLANO DE CERA DA ARCADA (CONFECÇÃO DO ROLETE DE CERA DA ÁREA DE REGISTRO)
211	DETERMINAÇÃO DA DIMENSÃO VERTICAL DE OCLUSÃO (QUANDO VAI REESTABELECEER DVO)
214	DETERMINAÇÃO DA RELAÇÃO CÊNTRICA (CONDUÇÃO MANDIBULAR, QUANDO VAI REESTABELECEER DVO)
319	REGISTRO INTRA-ORAL DE CERA PARA MONTAGEM DO MODELO INFERIOR (QUANDO VAI REESTABELECEER DVO)
365	REGISTRO DE MORDIDA EM CERA (REGISTRO EM MIH, MESMO QUANDO NÃO FOR EM CERA, ESPECIFICAR SE USOU CASQUETE DE REGISTRO)

11) Montagem do modelo inferior em ASA

CÓDIGO	PROCEDIMENTO
265	MONTAGEM DO MODELO MANDIBULAR NO ARTICULADOR

12) Seleção dos dentes artificiais

CÓDIGO	PROCEDIMENTO
481	SELEÇÃO DA COR DOS DENTES
216	SELEÇÃO DOS DENTES ARTIFICIAIS QUANTO Á ESTÉTICA
217	SELEÇÃO DOS DENTES ARTIFICIAIS QUANTO A FUNÇÃO

NAS OBSERVAÇÕES COLOCAR MARCA E MODELO DOS DENTES SELECIONADOS

13) Prova dos dentes e seleção da gengiva artificial

CÓDIGO	PROCEDIMENTO
218	ADAPTAÇÃO DA PROTESE DENTÁRIA (PROVA ESTÉTICA DOS DENTES ANTERIORES)
219	ADAPTAÇÃO DA PROTESE DENTÁRIA (PROVA FUNCIONAL DOS DENTES POSTERIORES)
680	CONFECÇÃO DA GENGIVA ARTIFICIAL (SELEÇÃO DA GENGIVA- COLOCAR A COR NAS OBSERVAÇÕES)

14) Moldagem funcional(extremo livre)

CÓDIGO	PROCEDIMENTO
470	MOLDAGEM FUNCIONAL SEM COMPRESSÃO DA ARCADA (NAS OBSERVAÇÕES ESPECIFICAR O MATERIAL UTILIZADO)

15) Instalação da PPR

CÓDIGO	PROCEDIMENTO
606	INSTALAÇÃO DE PRÓTESE SUPERIOR
607	INSTALAÇÃO DE PRÓTESE INFERIOR
262	AJUSTE OCLUSAL (AJUSTE EM PRÓTESE)
222	ACABAMENTO E POLIMENTO DAS PROTESES
192	INSTRUÇÃO DE HIGIENE
318	AGENDAMENTO DE CONSULTA DE RETORNO

16) Controle pós-instalação

CÓDIGO	PROCEDIMENTO
787	ACOMPANHAMENTO DO PACIENTE (CONTROLE)
223	ADAPTAÇÃO DE PRÓTESE DENTÁRIA (1º AJUSTE FISIOLÓGICO)
224	2º AJUSTE FISIOLÓGICO DAS PRÓTESES (2º RETORNO)
225	3º AJUSTE FISIOLÓGICO DAS PRÓTESES (3º RETORNO)
496	CONTROLE PÓS-INSTALAÇÃO (ACIMA DO TERCEIRO RETORNO)

17) Reembasamento, reparos e condicionamento tecidual em PPR

CÓDIGO	PROCEDIMENTO
86	REEMBASAMENTO E CONserto DE PRÓTESE (ESPECIFICAR O QUE FOI FEITO E QUAL MATERIAL UTILIZADO, EX: KOOLINER-GC)

PRÓTESE TOTAL



1) Anamnese e Planejamento.

CÓDIGO	PROCEDIMENTO
235	ANAMNESE
585	ORÇAMENTO
795	EXAME FÍSICO
118	RADIOGRAFIA PANORÂMICA
179	RADIOGRAFIA PERIAPICAL
186	ELABORAÇÃO DO PLANO DE TRATAMENTO

2) Moldagem anatômica/preliminar.

CÓDIGO	PROCEDIMENTO
596	MOLDAGEM COM ALGINATO PARA ESTUDO
202	SELEÇÃO DE MOLDEIRA DE ESTOQUE N° 1
203	SELEÇÃO DE MOLDEIRA DE ESTOQUE N° 2
204	SELEÇÃO DE MOLDEIRA DE ESTOQUE N° 3

CÓDIGO	PROCEDIMENTO
467	CONFECÇÃO MODELO ANATÔMICO DA ARCADA (SUPERIOR, INFERIOR OU AMBAS)
536	MOLDAGEM TOTAL COM SILICONA DE CONDENSÇÃO POR ARCADA (NOS CASOS DE MOLDAR A PRÓTESE EM USO, COLOCAR "CLONAR A BASE")

3) Confecção e ajuste da moldeira individual

CÓDIGO	PROCEDIMENTO
469	CONFECÇÃO DA MOLDEIRA INDIVIDUAL DA ARCADA
207	RECORTE E ADAPTAÇÃO DA MOLDEIRA INDIVIDUAL

4) Moldagem funcional (selado periférico) e propriamente dita

CÓDIGO	PROCEDIMENTO
473	MOLDAGEM DO SELADO PERIFÉRICO (NAS OBSERVAÇÕES COLOCAR O MATERIAL UTILIZADO PARA A MOLDAGEM DO SELADO)
472	MOLDAGEM MISTA DA ARCADA (NAS OBSERVAÇÕES COLOCAR O MATERIAL UTILIZADO PARA A MOLDAGEM PROPRIAMENTE DITA)
474	CONFECÇÃO DO MODELO FUNCIONAL

5) Ajuste do plano de cera superior

CÓDIGO	PROCEDIMENTO
475	CONFECÇÃO DA BASE DE PROVA DA ARCADA (CONFECÇÃO DA CHAPA DE PROVA DA ÁREA DE REGISTRO EM CERA)
476	CONFECÇÃO DO PLANO DE CERA DA ARCADA (CONFECÇÃO DO ROLETE DE CERA)
530	CONFECÇÃO DO PLANO DE ORIENTAÇÃO DA ARCADA (AJUSTE DO PLANO DE CERA-SELECIONAR "S")

6) Montagem do modelo superior em ASA

CÓDIGO	PROCEDIMENTO
212	MONTAGEM DO MODELO MAXILAR NO ARTICULADOR (ARCO FACIAL)
213	MONTAGEM DO MODELO MAXILAR NO ARTICULADOR (MESA CAMPER)
468	MOLDAGEM ANTAGONISTA DA ARCADA (PT UNI, QUANDO O ANTAGONISTA SUPERIOR FOR DENTADO)

7) Ajuste do plano de cera inferior

CÓDIGO	PROCEDIMENTO
530	CONFEÇÃO DO PLANO DE ORIENTAÇÃO DA ARCADA (AJUSTE DO PLANO DE CERA-SELECIONAR "S")

8) Registro intermaxilar

CÓDIGO	PROCEDIMENTO
211	DETERMINAÇÃO DA DIMENSÃO VERTICAL DE OCLUSÃO
214	DETERMINAÇÃO DA RELAÇÃO CÊNTRICA (CONDUÇÃO MANDIBULAR)
319	REGISTRO INTRA-ORAL DE CERA PARA MONTAGEM DO MODELO INFERIOR

9) Montagem do modelo inferior em ASA

CÓDIGO	PROCEDIMENTO
265	MONTAGEM DO MODELO MANDIBULAR NO ARTICULADOR
468	MOLDAGEM ANTAGONISTA DA ARCADA (PT UNI, QUANDO O ANTAGONISTA SUPERIOR FOR DENTADO)

10) Seleção dos dentes artificiais

CÓDIGO	PROCEDIMENTO
481	SELEÇÃO DA COR DOS DENTES
216	SELEÇÃO DOS DENTES ARTIFICIAIS QUANTO À ESTÉTICA
217	SELEÇÃO DOS DENTES ARTIFICIAIS QUANTO À FUNÇÃO

NAS OBSERVAÇÕES COLOCAR MARCA E MODELO DOS DENTES SELECIONADOS

11) Prova dos dentes e seleção da gengiva artificial

CÓDIGO	PROCEDIMENTO
218	ADAPTAÇÃO DA PROTESE DENTÁRIA (PROVA ESTÉTICA DOS DENTES ANTERIORES)
219	ADAPTAÇÃO DA PROTESE DENTÁRIA (PROVA FUNCIONAL DOS DENTES POSTERIORES)
680	CONFECÇÃO DA GENGIVA ARTIFICIAL (SELEÇÃO DA GENGIVA- COLOCAR A COR NAS OBSERVAÇÕES)

12) Instalação das PT's

CÓDIGO	PROCEDIMENTO
606	INSTALAÇÃO DE PRÓTESE SUPERIOR
607	INSTALAÇÃO DE PRÓTESE INFERIOR
262	AJUSTE OCLUSAL (AJUSTE EM PRÓTESE)
222	ACABAMENTO E POLIMENTO DAS PROTESES
192	INSTRUÇÃO DE HIGIENE
318	AGENDAMENTO DE CONSULTA DE RETORNO

13) Controle posterior

CÓDIGO	PROCEDIMENTO
787	ACOMPANHAMENTO DO PACIENTE (CONTROLE)
223	ADAPTAÇÃO DE PRÓTESE DENTÁRIA (1° PRIMEIRO AJUSTE FISIOLÓGICO)
224	2° PRIMEIRO AJUSTE FISIOLÓGICO (2° RETORNO)

CÓDIGO	PROCEDIMENTO
225	3° PRIMEIRO AJUSTE FISIOLÓGICO (3° RETORNO)
496	CONTROLE PÓS-INSTALAÇÃO (ACIMA DO 3° RETORNO)

14) Condicionamento e reembasamento

CÓDIGO	PROCEDIMENTO
86	REEMBASAMENTO E CONserto DE PRÓTESE (ESPECIFICAR O QUE FOI FEITO E QUAL MATERIAL UTILIZADO, EX: KOOLINER-GC)

05. CÓDIGOS DOS PROFESSORES

BIOQUÍMICA



Profª Drª Ana Carolina Magalhães

070

CIRURGIA



Profº Drº Eduardo S. Gonçalves

88



Profº Drº Eduardo Sant'ana

89



Profº Drº Renato Yaedu

127



Profº Drº Osny

119

DENTÍSTICA



Profº Drº Adilson Furuze

67



Profª Drª Ana Flávia Borges

071



Profª Drª Diana Passos

087



Profª Drª Giovanna Zabeu

1934



Profª Drª Juliana Bombonati

104



Profª Drª Linda Wang

107



Profº Drº Rafael Mondelli

125



Profº Drº Sérgio Ishikirama

135

ENDODONTIA



Profª Drª Flaviana Bombarda
92



Profº Drº Marco Antonio Hungaro
111



Profº Drº Murilo Priori Alcalde
184



Profº Drº Rodrigo Ricci Vivan
129



Profº Drº Guilherme Ferreira da Silva
37514

ESTOMATOLOGIA



Profª Drª Camila Lopes

36995



Profª Drª Cássia Rubira

081



Profª Drª Izabel Rubira Bullen

100



Profº Drº Paulo Sérgio Santos

122

PERIODONTIA



Profª Drª Carla Damante

078



Profª Drª Mariana Zangrando

116



Profº Drº Sebatião Gregghi

133



Profª Drª Adriana Sant'ana

068

PRÓTESE



Profª Drª Ana Lúcia Almeida

73



Profª Drª Brunna Mota Ferrairo

3378



Profº Drº Estevam Bonfante

91



Profª Drª Karin Nepplenbrock

105



Profº Drº Pedro Cesar

124



Profª Drª Simone Soares

137



Profº Drº Vinicius Porto

141



Profº Drº Renato Freitas

126



Profº Drº Paulo Conti

121

SAÚDE COLETIVA



Profª Drº Eliel Orenha

90



Profª Drª Sílvia Sales Peres

136

ODONTOPEDIATRIA



Profº Drº Natalino Neto

118



Profª Drª Daniela Rios

085



Profº Drº Thiago Cruvinel

139



Profª Drª Maria Aparecida Machado

112



Profª Drª Thais Marchini

138

ORTODONTIA



Profª Drª Daniela Garib

084



Profº Drº Jose Fernando Castanha Henriques

102



Profª Drª Ana Claudia Conti

26125



Profº Drº Marcos Roberto de Freitas

143



Profª Drª Camila da Silveira Massaro

6244



Profº Drº Sílvio Augusto Bellini Pereira

6283



Profª Drª Felicia Miranda

6254

@PETODONTOFOB

PREPARADO COM CARINHO POR:

Profª Drª Ana Carolina Magalhães

Amanda Pironi

Ana Carolina Campanholi

Beatriz Bonassa

Beatriz Lobba

Dhara Ataíde

Gabriel Bertho

João Augusto Magalhães

Lidia Aguiar

Maria Clara Minelo

Maria Eduarda Martins

Maria Laura Galicia

Mariana Rosolen Gomes

Marina Maluf

Paula Andrade

Sofia Siqueira

FOB USP
FACULDADE DE ODONTOLOGIA DE BAURU
UNIVERSIDADE DE SÃO PAULO



Compartilhe, curta, comente e salve!